

# 网页设计采用海报视觉

大家在浏览网页时经常可以看优秀的海报设计，这些设计往往可以通过其优秀的颜色处理、场景打造、氛围渲染、排版布局、文字处理以及巧妙的创意等方面来抓住浏览者的眼球。那么我们是不是可以吸收这些优秀的海报视觉，来帮助我们设计其他领域的东西呢？设计是相通的，答案自然也是肯定的。那么今天我们就跟大家分享一下一些**网页设计应用海报视觉**。

很多人曾在查看网页时经常有见到很好的海报设计，而海报设计通常可以对其出色的色彩处理、布局排版、氛围渲染、场景营造、文字处理和巧妙的构思来吸引访问者的注意力。所以若我们能吸纳优秀的视觉海报，来帮助我们在网页设计领域。设计是相互的，答案也是肯定的。今天海淘科技将为大家说一些，优秀的海报设计在网页应用中的应用。

我们主要通过层次、色调和创意三个方面来跟大家进行讲解。

## 层次

页面的空间感，通俗点说就是页面内容有主次的本别，有距离感，有虚、有实，光水平是明确的，这张照片会看起来真实、丰富。要用一些特殊的处理技术，可以进一步提高水平的不同元素，让身体更加突出。这部分的解释是不相关的颜色知识，为了使每个人都更容易观察，所以海报的颜色的去处处理。

### 远近关系



上两张图中有按箭头所示方，从由近到远，画面的纵深感强，远近图层的层次很是明朗，画面感超强的。在网页设计运用中，如图下：

BLESS INTRO 사진 개편된 생성 키스태미컬 콘텐츠 플러스 2020 흥분하기 재미있어 f w

# B 길드소집령

전설이 된 길드들이여, 블레스에서 다시 깨어나라!  
1.15(화) 1.24(목)

장영을 탑재했던 장막, 장막 보충을 위한 연구, 가짜 길드 길드원, 지역 방어에서 다시 활동합니다.  
최종까지 영웅 길드원들 블레스에서 다시 깨어나길 바라는 마음으로 블레스가 5월 15일 돌아옵니다.

远

길드 정보 등록

해당길드 길드원들  
길드 정보 등록하기

远

길드원 찾기

해당길드 길드원들  
길드원 검색하기

远

이벤트 배운가기

길드 정보 등록하고  
문장 받기

近

D&D  
드래곤  
오라클

## 스크린샷 — 비디오 — 게임 — 비밀한 — 게임

近

远

远

Мы представили вам новую инновационную ролевую онлайн-игру (с англ. massively multiplayer online role-playing game, MMORPG) «Дух Дракона».  
«Дух дракона» – бесстрашная браузерная игра нового поколения, выполненная в жанре фэнтези.

Своем скоро ты сможешь заполнить пару строк регистраций и оказаться в абсолютно новом мире. Где вот уже не один человек улетает вместе с бравыми рыцарями, охотниками и эльфами, орками и нежитью, злыми и светлыми драконами, и даже боги уже не в силах расколоть этот мир – мир Шахру.

Мы поведаем тебе историю о сотворении нашего мира, о происхождении войнх и о многообразии существах, обитающих в наших краях. Но свою историю, свою судьбу в мире Шахру ты начнешь сам. В своем драконьем мышлении, твоем поступившем пальцах по клавиатуре, на чистом листе бумаги – своем браузере.

День прорылся, словно нет, только новизна до сих, этот город, эту книгу в листе дождя, Перелом ее страниц, строгий северный гранит, Непрочитанные книги – это лучше из книг.

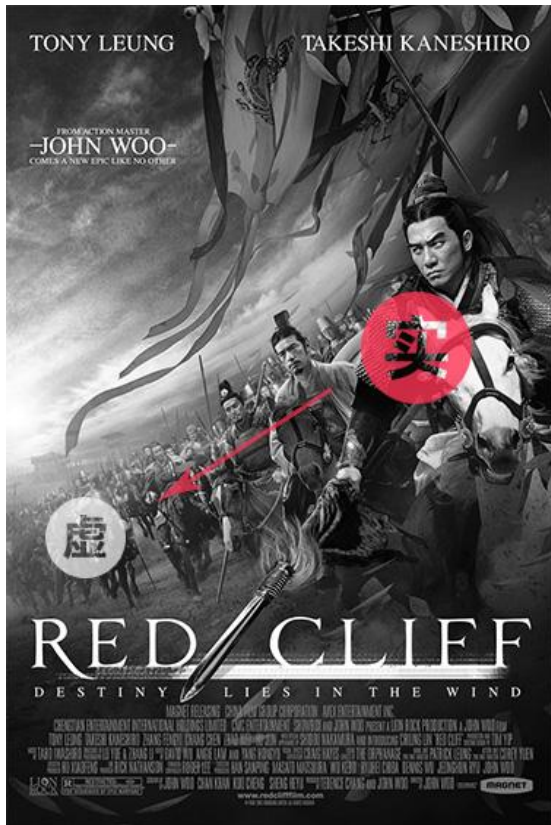
Силами, в этом есть какое-то особое таинство: открывать первую страницу и слышать хруст новой еще непрочитанной книжки. Сегодня ты можешь попробовать и первые волшебные странички: история сотворения мира, скриншоты и видеоролики.

MentisGames LLC




这样看到上面的例子可明白，近而远清晰的网页页面，网页上的内容搭配上，可以使页面看起来很有空气感，同时浏览内容，也可以通过现场传达的感觉很强烈。

**虚与实**



指出了在变化的方向由实到虚近实远虚，满足正常，层次感很强;在上右图中，真实与虚拟场景中我们都可以理解，但图片底部为什么距我们最近的那些男人是徒劳的?我们看到下面的图片可能更容易理解。

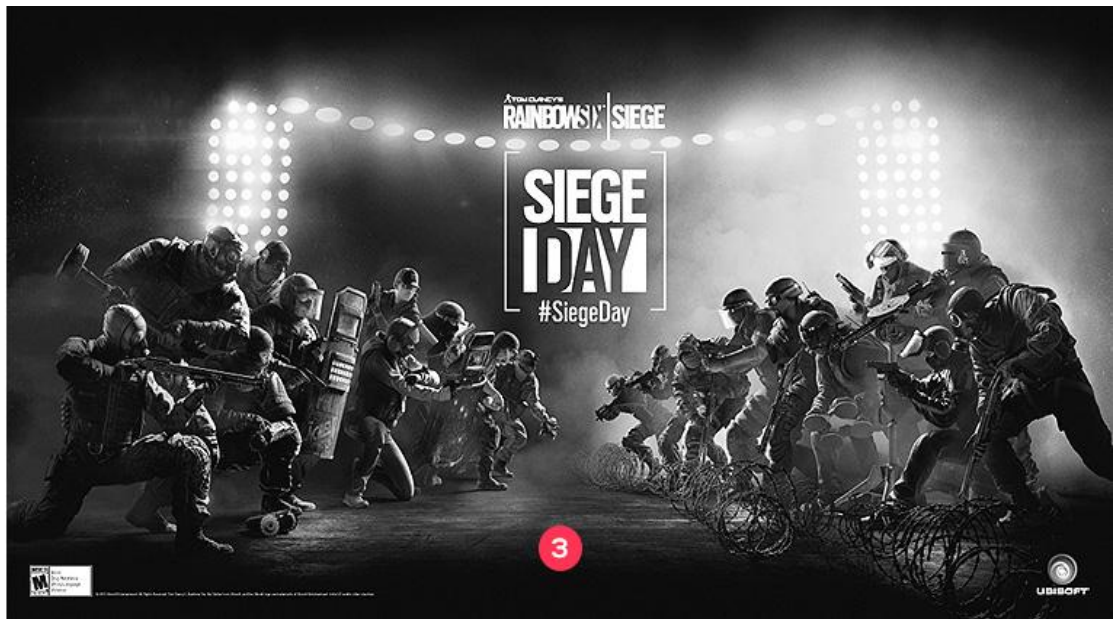
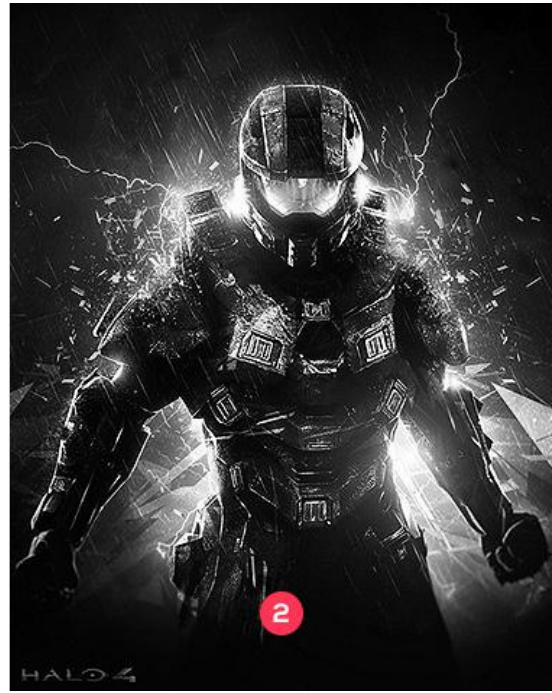


这张海报实际上是更接近生活的行动，在我们的生活中，它是有一个明确的焦点主题，毫无疑问，是美丽的竹杆图。在这个时候，虽然对花草植物的前景更靠近我们，但因为他们是从我们的视线焦点(我们没有直接去看花草)，所以，这一次花草的前景我们也要模糊，和甚至有时模糊程度比远处的景物更明显。这是一个需要知道。我们会看看海报中的实际情况关系在网页设计中的运用。



通过上面的例子我们可以看到,把握好屏幕的实际层次水平,结合页面的内容,你可以让页面看起来更接近真实的场景,视觉体验更为现实。

### 氛围关系



1. 图 1 通过烟了搭售和机器人的距离，烟是在距离机器人减弱，同时突出了女主，两具有明显的层次；
2. 图片 2 中的人就比较觉暗了一下，颜色较深的背景是黑色的，如果人物的位置，直接将字符将结合背景，这里用人工增添气氛的发光效率，碎片和其他元素，突出人物的边缘轮廓，背光的性状的影响分离出来，从黑暗的；
3. 图 3 是以同样的方式，但它与光和烟雾来区分层次关系的许多特征。然后应用到网页设计的大气关系如下：



通过上面的例子可以看到,一些元素的合理使用的气氛渲染,如光、烟、云等材料,不仅可以提高页面的气氛,但也突出主体,主体之外的其他元素而削弱,他成功地分开了这个主题的主要非元素之间的层次关系。

## 02.色调

画面是有色调，是传达图像表达情感的一种有效方式。不同的颜色可以给人带来不同的体验，它是因为颜色的不同，使我们的设计更丰富。

色调统一



上两图中，离开温暖的色彩统一的热情举动显示图片，并统一冷冷色调的为主调了。记得在处理所有元素的图像时要进行统一的环境颜色处理，适用于网页设计如下：








上面几个例子中，为了更进一步的融入大环境中，设计师都对原始素材进行了色调上的二次处理，整个网页的风格在色调上保持统一。

冷暖对比



上面三图中，是用比色法对色调处理的形式，使图片的细节更加丰富，同时，温度的变化对比可以表达剩余强烈的对抗作用。应用到网页设计如下：



通过上面的例子可以看到,相比“场景构建过程,可以用于性能良好的“对抗”和“战斗”主题,此外,适当的添加一些温暖凉爽的场景,也可以起到突出的主要作用。


## 创意

富有海报创意的人不仅能很好的工作，而且能熟练地表达主题。大到整体的形式，小到文字或资料处理的细节，可以在网页设计中学习和应用。

### 形式创新



上左图对人物躲在墙壁破裂的来体现画面的神秘感，而右图片是用破碎的玻璃来反射出一些跟男主相关的人物或场景，运用在网页设计当中如下：






素材处理



上左图对中间的复联英雄进行了类似剪影的处理，而右图则对人物的边缘进行了颗粒化的处理，运用到网页设计当中如下：左边中间的多个相似的轮廓，英雄和字符的边缘加工造粒，应用于网页设计如下：

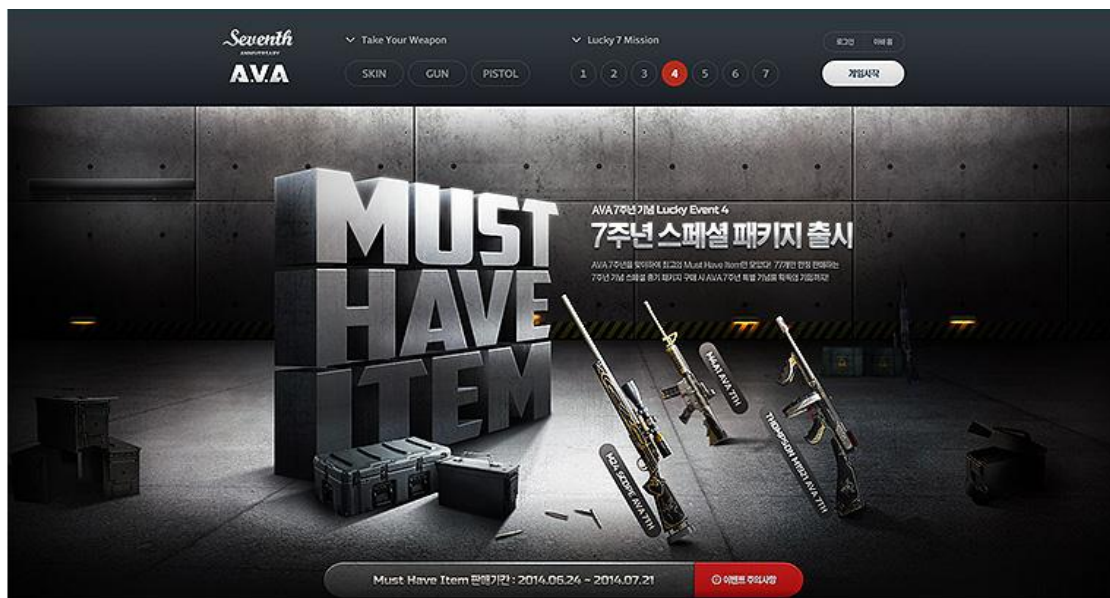


文字烘托



上左面的而图片“武侠”二字为主要视觉图像处理，而死亡的权利时直接就类似3D电影名字后处理，很好的图片。应用到网页设计如下：





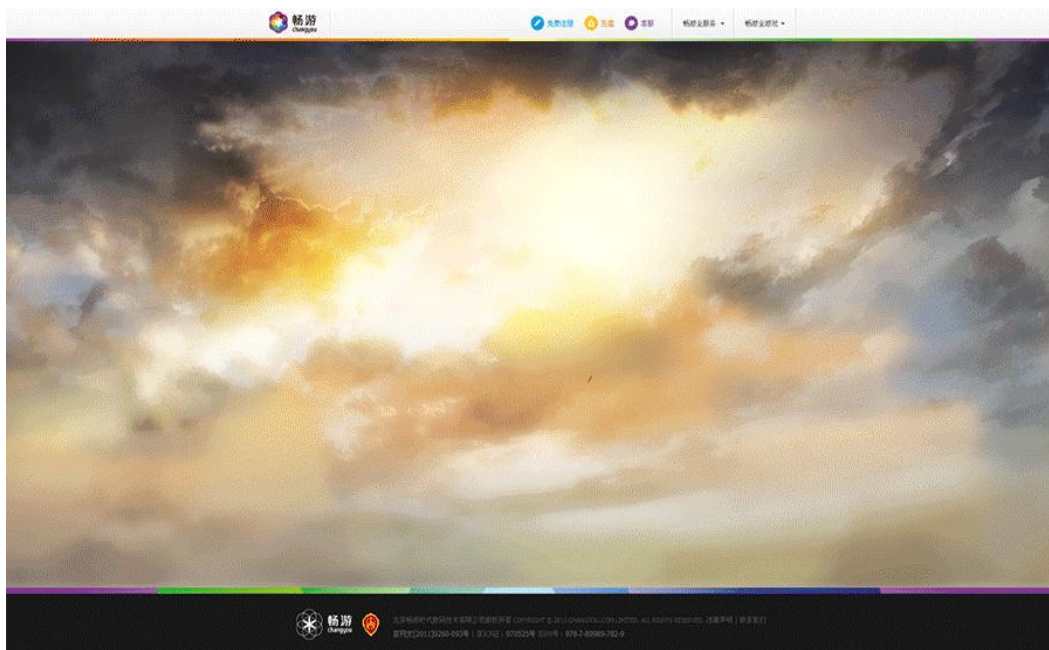
## 实例







这里通过对原画的再次处理，加强了画面的对比度，进一步加强了冷暖对比，对距离远近不同的人物也通过模糊、调色、添加烟雾及火光等素材进行了层次上的进一步区分，同时添加了下雨及火炮等氛围元素。页面的部分内容元素相对于人物做了一个前后的处理，使得页面整体的层次得到了进一步的加强。



## 小结

海报可以给我们很多的灵感设计,事实上,不仅是一张海报,设计本身是相互关联的,所以很多其他领域的设计还可以让我们去学习。这个解释是更注重游戏,但由于我的能力有限,解释所涉及的知识不全面,但也希望你能理解。最后给了我们一个句子:设计从生活中,我们应该学会从生活中汲取灵感。

今天就先分享到这里，还有更多的[网页设计与网页制作](#)。文章下载，点击：[网页设计采用海报视觉](#)